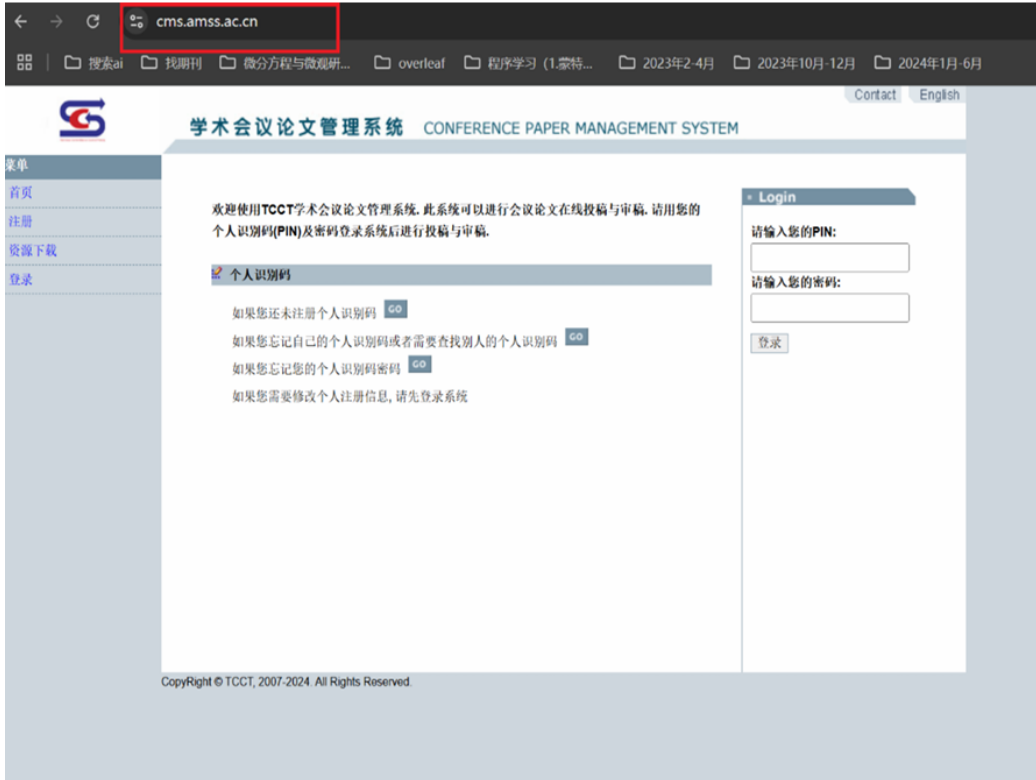


报告摘要提交流程

- 1、 打开网站，链接为:https://cms.amss.ac.cn;



- 2、 在页面的右方输入 PIN 与密码登录;



3、 进入页面找到 CSSC2026， 点击作者工作区；

The screenshot shows a list of conferences. The entry for CSSC2026 (第十届中国系统科学会议, 湖北武汉, 2026年5月15-17日) is highlighted with a red rectangular box. Each entry includes a link to the '作者工作区' (Author Work Area).

- 作者工作区 (0篇)
- DDCLS'26 (第十五届数据驱动控制与学习系统会议, 湖南吉首, 2026年5月8-11日)
 - 作者工作区 (0篇)
- FASTA2026 (第五届全驱系统理论与应用会议, 河北秦皇岛, 2026年5月22-24日)
 - 作者工作区 (0篇)
- CSSC2026 (第十届中国系统科学会议, 湖北武汉, 2026年5月15-17日)**
 - 作者工作区 (1篇)
- CSIS-IAC 2026 (2026 International Annual Conference on Complex Systems and Intelligent Science, Hefei, China, May 15-17, 2026)
 - 作者工作区 (0篇)
- CPCC2026 (第37届中国过程控制会议, 广东深圳, 2026年7月23-25日)
 - 作者工作区 (0篇)
- IAI2026 (8th International Conference on Industrial Artificial Intelligence, Shenyang, China, August 19-22, 2026)
 - 作者工作区 (0篇)

4、 进入页面， 点击报告摘要， 点击提交新稿件；

The screenshot shows the submission page for CSSC2026. The '报告摘要' (Report Abstract) option is selected in the table. Below the table, the text '请先选择投稿类型, 然后提交新稿件' is followed by a red box around the '提交新稿件' (Submit New Manuscript) link, with a red arrow pointing to it.

首页 » 相关会议 » CSSC2026 » 作者工作区

第十届中国系统科学会议, 2026年5月15-17日, 湖北武汉

我的链接: [会议网站](#) [联系会务组](#)

CSSC2026论文投稿类型 [隐藏表格](#) (服务器当前时间: 2026年03月18日 15:45:15)

	投稿类型	初稿开放时间	终稿开放时间
<input checked="" type="radio"/>	报告摘要	2025年12月10日 -- 2026年4月10日 Open	
<input type="radio"/>	邀请组申请书	2025年12月10日 -- 2026年4月10日 Open	
<input type="radio"/>	邀请组摘要	2025年12月10日 -- 2026年4月10日 Open	

请先选择投稿类型, 然后[提交新稿件](#)

已投CSSC2026论文

5、 进入页面， 按需填写完成即可。

[首页](#) >> [相关会议](#) >> [CSSC2026](#) >> [作者工作区](#) >> 提交论文初稿

提交CSSC2026论文初稿

- 同时接受中文和英文投稿
- 用 * 标注的条目必须填写
- 成功提交论文后所有作者都将会收到E-mail通知

投稿类型

类型: 报告摘要

投稿语种 *

语种:

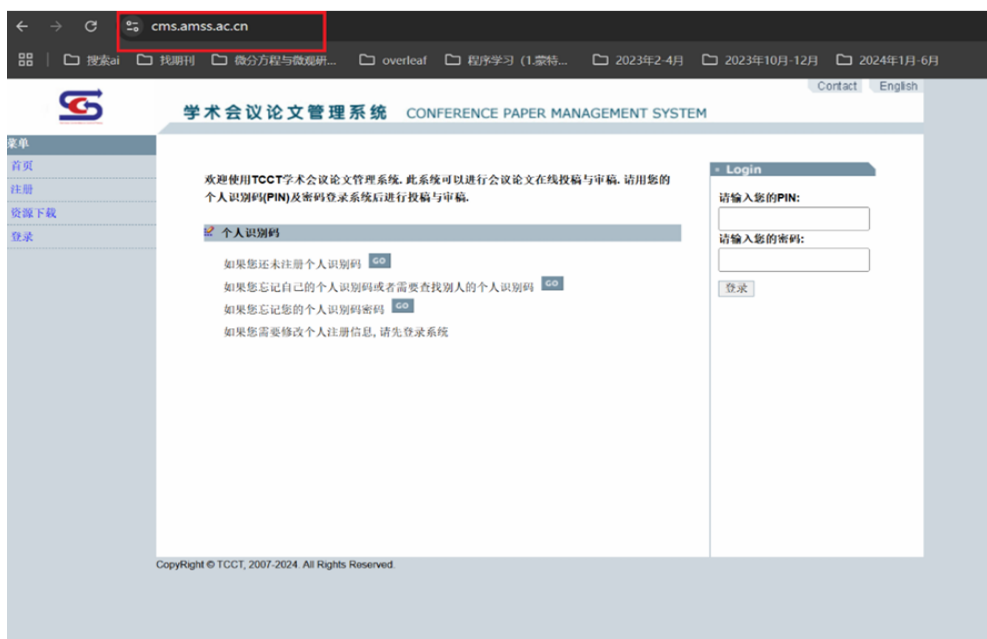
投稿题目 *

摘要 *

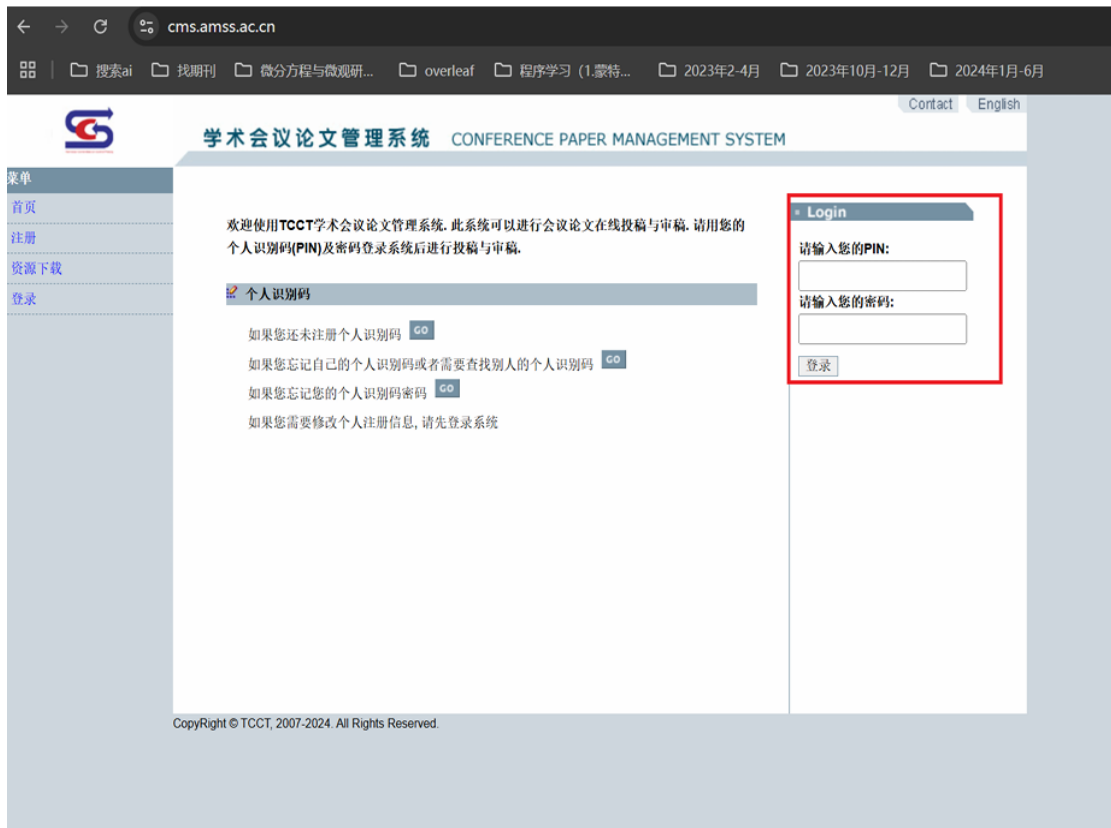
仅纯文本

邀请组申请书提交流程

1、 打开网站， 链接为:https://cms.amss.ac.cn;



2、在页面的右方输入 PIN 与密码登录；



3、进入页面找到 CSSC2026，点击作者工作区；



4、进入页面，点击邀请组申请书，点击提交新稿件；

[首页](#) >> [相关会议](#) >> [CSSC2026](#) >> 作者工作区

第十届中国系统科学会议, 2026年5月15-17日, 湖北武汉

我的链接: [会议网站](#) [联系会务组](#)

CSSC2026 论文投稿类型 [隐藏表格](#) (服务器当前时间: 2026年03月18日 15:49:32)

投稿类型	初稿开放时间	终稿开放时间
<input type="radio"/> 报告摘要	2025年12月10日 -- 2026年4月10日 Open	
<input checked="" type="radio"/> 邀请组申请书	2025年12月10日 -- 2026年4月10日 Open	
<input type="radio"/> 邀请组摘要	2025年12月10日 -- 2026年4月10日 Open	

请先选择投稿类型, 然后[提交新稿件](#)

已投CSSC2026论文

5、进入页面，按需填写完成即可。

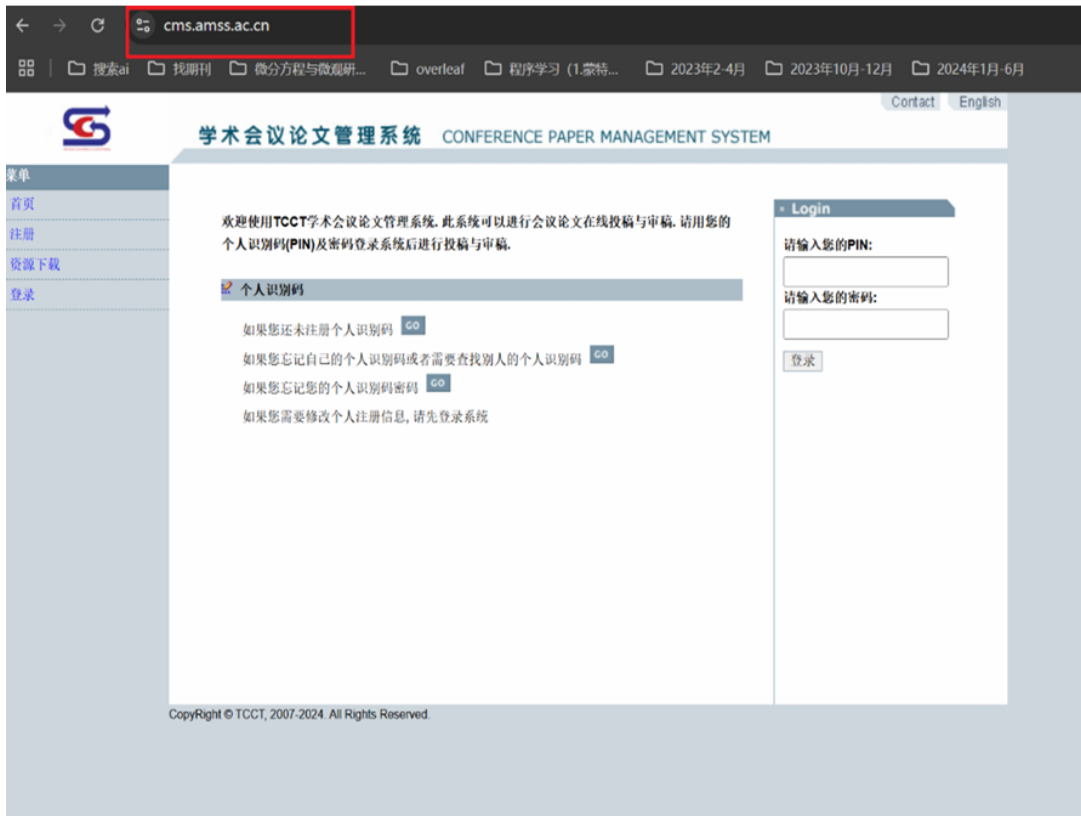
提交CSSC2026邀请组申请书

- 同时接受中文和英文投稿
- 用 * 标注的条目必须填写
- 成功提交申请书后所有邀请组组织者都将会收到E-mail通知

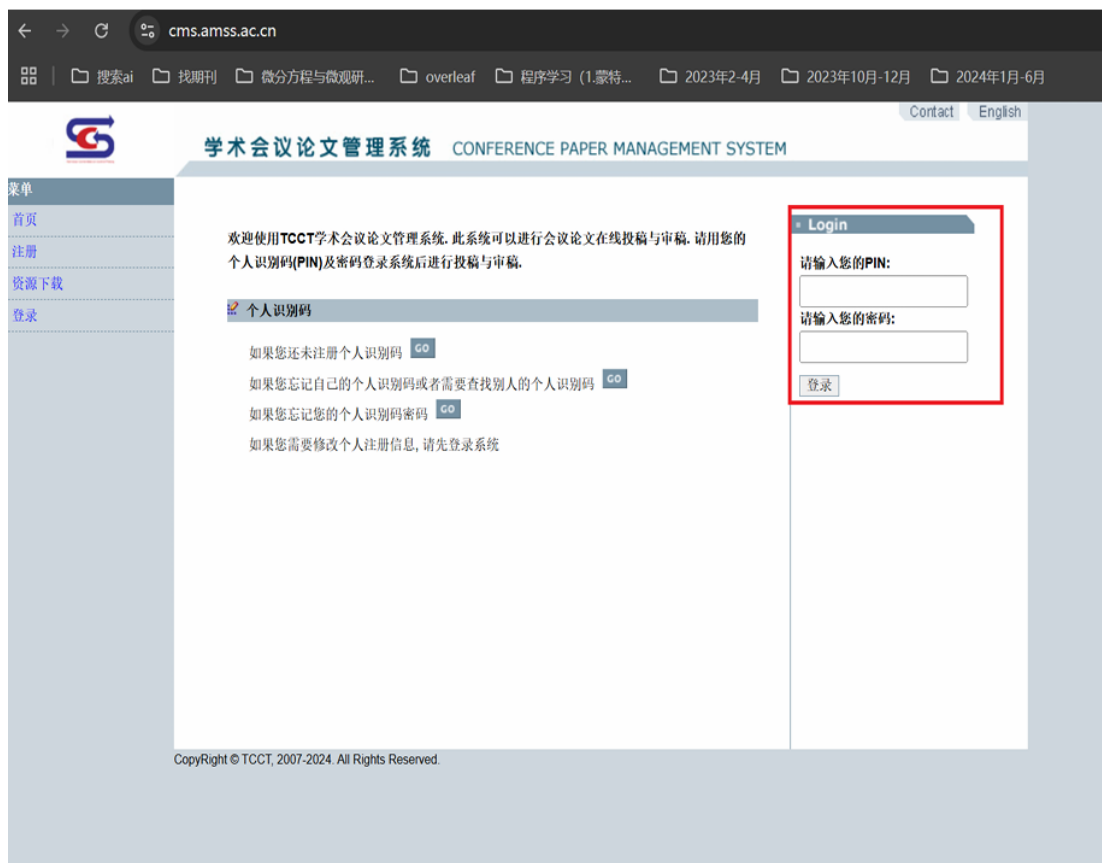
投稿类型
类型: 邀请组申请书
申请书语种 *
语种: <input type="text" value="请选择..."/>
申请书题目 *
<input type="text"/>
摘要 *
仅纯文本 <input type="text"/>

邀请组摘要提交流程

1、打开网站，链接为:<https://cms.amss.ac.cn>;



2、在页面的右方输入 PIN 与密码登录；



3、进入页面找到 CSSC2026，点击作者工作区；

The screenshot shows a list of conferences. The entry for CSSC2026 (第十届中国系统科学会议, 湖北武汉, 2026年5月15-17日) is highlighted with a red rectangular box. Below the box, a red arrow points to the '作者工作区 (1篇)' link.

- 作者工作区 (0篇)
- 作者工作区 (0篇)
- 作者工作区 (0篇)
- 作者工作区 (1篇)**
- 作者工作区 (0篇)
- 作者工作区 (0篇)
- 作者工作区 (0篇)

4、进入页面，点击邀请组摘要，点击提交新稿件；

The screenshot shows the submission page for CSSC2026. The '邀请组摘要' option is selected with a radio button. Below the table, the text '请先选择投稿类型, 然后提交新稿件' is visible, with a red box around it and a red arrow pointing to the '提交新稿件' link.

首页 » 相关会议 » CSSC2026 » 作者工作区

第十届中国系统科学会议, 2026年5月15-17日, 湖北武汉

我的链接: [会议网站](#) [联系会务组](#)

CSSC2026论文投稿类型 [隐藏表格](#) (服务器当前时间: 2026年03月18日 15:46:57)

投稿类型	初稿开放时间	终稿开放时间
<input type="radio"/> 报告摘要	2025年12月10日 -- 2026年4月10日 Open	
<input type="radio"/> 邀请组申请书	2025年12月10日 -- 2026年4月10日 Open	
<input checked="" type="radio"/> 邀请组摘要	2025年12月10日 -- 2026年4月10日 Open	

请先选择投稿类型, 然后提交新稿件

已投CSSC2026论文

5、进入页面，按需填写完成即可。

提交CSSC2026论文初稿

- 同时接受中文和英文投稿
- 用 * 标注的条目必须填写
- 成功提交论文后所有作者都将会收到E-mail通知

投稿类型

类型: 邀请组摘要

分组代码 *

如果您不知道分组代码, 请与邀请组组织者联系.

代码:

如果不知道分组代码,
请联系邀请组主席要分组代码。

投稿语种 *

语种:

投稿题目 *

摘要 *

仅纯文本